



2017年环保产业景气报告：新三板环保企业

The Environment Industry Climate Index: Three New Board Market

Environmental Companies

(EICI-2017)

中国环境保护产业协会
China Association of Environmental Protection Industry

中央财经大学 绿色经济与区域转型研究中心
Green Economy and Regional Transformation Research Institute, CUFE

2018年6月



本期发现

《2017年环保产业景气报告：新三板环保企业》为中国环境保护产业协会与中央财经大学绿色经济与区域转型研究中心联合研究发布的环保产业景气分析系列报告之一，数据来源于Wind数据库。

本报告基于2017年新三板企业的年报数据，对新三板环保企业名单进行了更新。新三板2017年下半年环保企业367家，较上半年减少了2家。

总体上看，新三板环保企业2017年全年景气上行，预计2018年上半年景气有望继续保持上升态势。

新三板环保企业，2017年主营业务收入、环保主营业务收入和资产总额分别为486.92亿元、413.47亿元和996.61亿元，同比分别增长21.03%、13.56%和10.95%，总体规模较去年同期有所扩张；实现利润总额52.62亿元，同比增长6.39%；利润率、盈利能力综合指数表现不佳，同比下滑均超过40%；营运能力有所上升，资金流动性大幅下降；成本压力总体有所增加；预期2018年上半年市场表现或将回暖。


从细分领域看，2017年下半年，固废处理与资源化领域受益于固废处理处置监管日趋严格和固废无害化、减量化、资源化处理需求的持续增长，市场空间被激发，效益表现和资金运作方面表现尚佳，景气表现上行；大气污染防治领域景气表现稳中有升，规模稳步扩张，但受燃煤电厂超低排放改造新增市场萎缩等因素影响，盈利能力表现欠佳，而非电行业较好的市场前景或将助力该领域2018年上半年景气表现保持平稳；综合类领域景气上行，但下个半年景气表现不容乐观；环境修复领域景气表现低于预期，但随着相关政策和标准的进一步完善，2018年上半年景气表现值得期待；受限于领域内大部分企业在资产、团队构成、管理水平，以及融资、科技创新和市场拓展能力等方面的不足，水污染防治领域整体景气表现平平，且2018年上半年景气或将下滑；环境监测与检测领域受环境监测体制改革和社会化环境监测市场释放等利好因素的拉动，规模和效益表现良好，但下个半年的景气变化尚不明朗。

从地区分布角度来看¹，2017年东部地区景气表现总体下滑，2018年上半年或将继续下行；中部、西部地区2017年下半年景气表现较上半年大幅提升，同时西部地区2018年上半年有望保持继续上升的态势。

¹ 本报告第一次加入地区景气分析，故更侧重于整体景气分析，且因东北部地区企业数量过少，暂不分析该区域景气表现。

目录

一、环保产业景气分析	2
(一) 景气指数	2
(二) 产业规模	2
(三) 效益表现	3
(四) 资金运作	3
(五) 成本压力	3
(六) 市场预期	4
二、环保产业细分领域发展特点	4
(一) 景气指数	4
(二) 产业规模	6
(三) 效益表现	7
(四) 资金运作	9
(五) 成本压力	10
(六) 市场预期	11
三、环保产业区域分布特征	11
(一) 环保产业区域分布情况	11
(二) 环保产业区域分布景气分析	12
四、企业发展简析	14
附录	15
附录A 2017年下半年新三板环保企业环保主营业务收入情况	15
附录B 2017年下半年新三板环保企业细分领域环保主营业务收入情况	19
附录C 2017年新三板环保企业环保主营业务收入情况	23
附录D 指标含义	27



一、环保产业景气分析

（一）景气指数

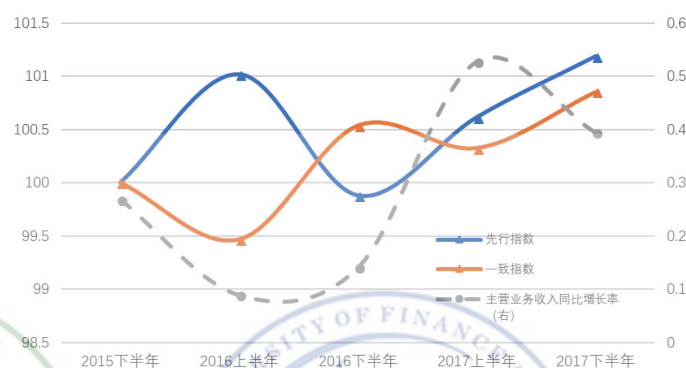


图1.1 新三板环保企业景气指数

一致指数显示，2017年新三板环保企业全年景气表现保持上行，下半年景气值达100.85，表现总体良好（见图1.1）。

先行指数显示，2018年上半年景气表现有望延续2017年下半年的上升趋势（见图1.1）。

（二）产业规模

表1.1 新三板环保企业规模变化情况²

指标类型	2016年	2017年	同比增长率	
主营业务收入（亿元）	402.32	486.92	21.03%	↑
环保主营业务收入（亿元）	364.11	413.47	13.56%	↑
资产总额（亿元）	898.25	996.61	10.95%	↑
员工总数（人）	55413	64313	16.06%	↑

2017年，新三板环保企业主营业务收入、环保主营业务收入、资产总额和员工总数四项指标较2016年均呈增长态势。表明新三板环保企业总体规模有所扩张（见表1.1）。

² 具体指标含义，参见附录E，下同

（三）效益表现

表1.2 新三板环保企业效益表现³

指标类型	2016年	2017年	同比增长率	
利润总额（亿元）	49.46	52.62	6.39%	↑
人均环保营收（万元）	65.71	64.29	-2.16%	↓
单位环保营收（百万元）	109.34	116.47	6.52%	↑
利润率	13.14%	7.24%	-44.90%	↓
盈利能力	78.75	39.95	-49.27%	↓

从效益相关数据看出，2017年新三板环保企业利润总额和单位环保营收的同比增幅均不足10%；利润率和盈利能力综合指数较2016年大幅下滑，降幅超过40%。表明新三板环保企业整体效益表现欠佳（见表1.2）。

（四）资金运作

表1.3 新三板环保企业资金运作变化情况

指标类型	2016年	2017年	同比变化	
营运能力	6.76	9.30	↑	
流动性	30.69	19.89	↓	

从资金运作相关数据看出，2017年新三板环保企业营运能力综合指数有所上升；资金流动性较2016年大幅下降。表明新三板企业资金运作能力总体未能明显好于2016年（见表1.3）。

（五）成本压力

从成本压力相关数据看出，2017年新三板环保企业出厂价格指数较2016年增长近一倍；营业税金及附加同比增长率下降了25.3个百分点。表明2017年新三板环保企业成本压力总体有所增加（见图1.3）。

³ 由于表格数量较多且数据量较大，为使表达更加直观，报告加入了表示对应指标本季度与上季度相比出现增长或减少的箭头，其中，绿色箭头表示增加，红色箭头表示减少

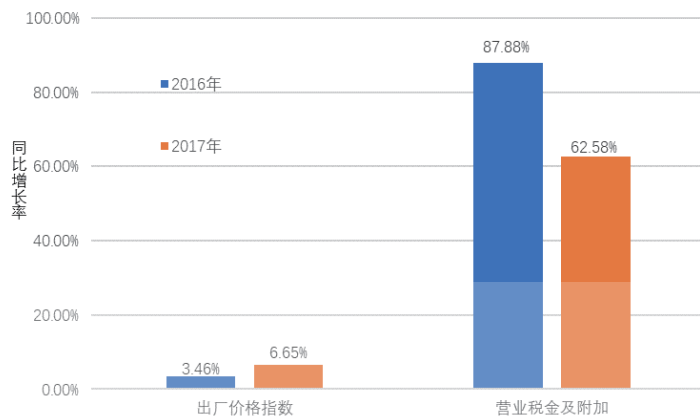


图1.3 新三板环保企业成本压力状况

(六) 市场预期

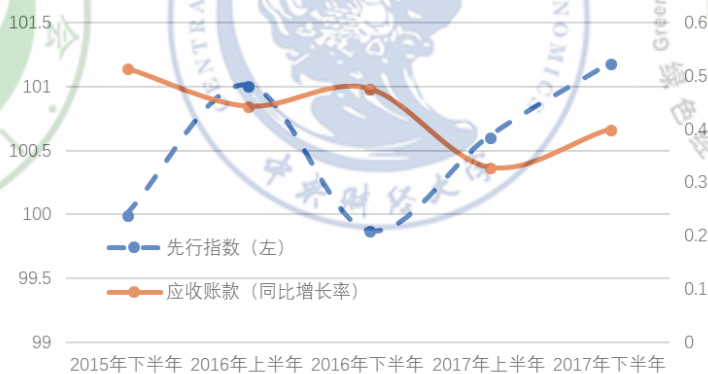


图1.4 新三板环保企业市场预期状况

从先行指数与应收账款变化趋势看，2018年上半年新三板环保企业市场预期有望持续上升。同时，应收账款指数的上升表明新三板环保企业的总体发展趋势向好（见图1.4）。

二、环保产业细分领域发展特点

(一) 景气指数

2017年下半年，新三板环保企业细分领域的一致指数显示，大气污染防治、固废处理与资源化、综合类三领域景气表现呈上升态势，其中综合类领域升幅最为明显；环境修复、

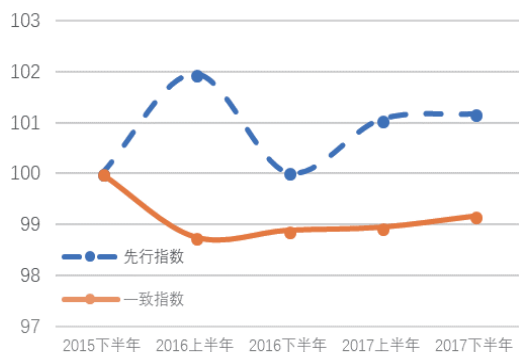


图2.1 大气污染防治领域

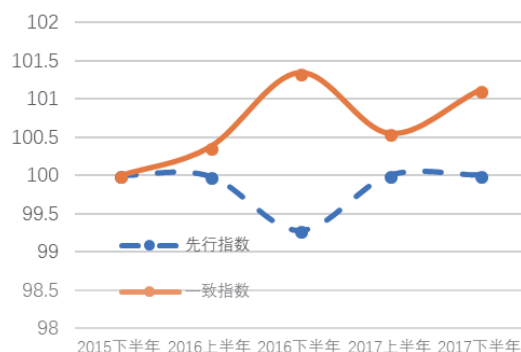


图2.2 固废处理与资源化领域



图2.3 环境修复领域



图2.4 环境监测与检测领域

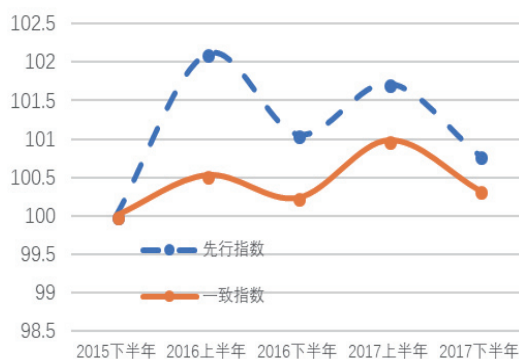


图2.5 水污染防治领域

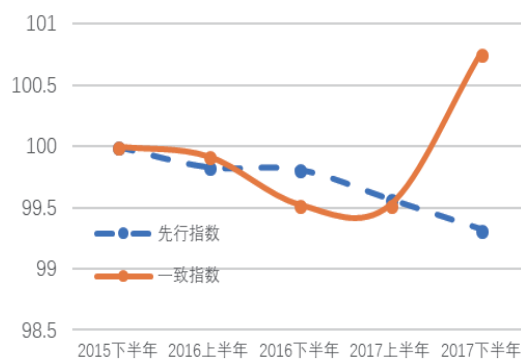



图2.6 综合类领域



环境监测与检测、水污染防治三领域未能延续上半年的上升态势，但一致指数仍均高于基期（指数值为100）（见图2.1-图2.6）。

先行指数显示，环境修复领域2018上半年景气表现有望大幅回升；大气污染防治、固废处理与资源化、环境监测与检测三领域下个半年的景气表现尚不明朗；水污染防治、综合类两领域预计下个半年的景气表现或将下滑（见图2.1-图2.6）。

（二）产业规模

2017年，除环境修复领域外，其余五领域的规模均较2016年呈扩大趋势。其中，综合类领域表现亮眼，主营业务收入、总资产、员工总数同比增长率均居首位，规模扩张迅速，其次是环境监测与检测领域，其各项指标同比增长率亦位居前列；环境修复领域2017年规模严重萎缩，表现不佳（见表2.1-2.4）。

表2.1 细分领域产业规模变化情况（主营业务收入）

（单位：亿元）

细分领域	2016年	2017年	同比增长率	
大气污染防治	65.99	88.09	33.49%	↑
固废处理与资源化	130.19	174.55	34.08%	↑
环境监测与检测	14.39	19.80	37.60%	↑
环境修复	18.03	9.22	-48.87%	↓
水污染防治	157.30	159.73	1.54%	↑
综合类	16.42	35.53	116.38%	↑

表2.2 细分领域产业规模变化情况（环保主营业务收入）

（单位：亿元）

细分领域	2016年	2017年	同比增长率	
大气污染防治	57.51	76.66	33.30%	↑
固废处理与资源化	126.84	165.12	30.18%	↑
环境监测与检测	12.11	16.86	39.22%	↑
环境修复	13.46	4.90	-63.60%	↓
水污染防治	140.09	132.70	-5.28%	↓
综合类	14.09	17.22	22.21%	↑

表2.3 细分领域产业规模变化情况 (总资产)

(单位：亿元)

细分领域	2016年	2017年	同比增长率	
大气污染防治	126.92	157.98	24.47%	↑
固废处理与资源化	373.71	410.27	9.78%	↑
环境监测与检测	26.82	30.52	13.80%	↑
环境修复	30.55	17.89	-41.44%	↓
水污染防治	311.69	323.51	3.79%	↑
综合类	28.56	56.45	97.65%	↑

表2.4 细分领域产业规模变化情况 (员工总数)

(单位：人)

细分领域	2016年	2017年	同比增长率	
大气污染防治	7263	8601	18.42%	↑
固废处理与资源化	16321	20518	25.72%	↑
环境监测与检测	4291	5701	32.86%	↑
环境修复	1874	933	-50.21%	↓
水污染防治	22752	24440	7.42%	↑
综合类	2912	4120	41.48%	↑

(三) 效益表现

表2.5 细分领域效益表现 (利润总额)

(单位：亿元)

细分领域	2016年	2017年	同比增长率	
大气污染防治	7.36	7.24	-1.63%	↓
固废处理与资源化	16.54	20.22	22.25%	↑
环境监测与检测	2.10	2.46	17.14%	↑
环境修复	2.25	1.15	-48.89%	↓
水污染防治	19.32	16.73	-13.41%	↓
综合类	1.88	4.82	156.38%	↑




表2.6 细分领域效益表现（人均环保营业收入）

（单位：万元）

细分领域	2016年	2017年	同比增长率	
大气污染防治	79.19	89.13	12.55%	↑
固废处理与资源化	77.72	80.47	3.54%	↑
环境监测与检测	28.23	29.57	4.75%	↑
环境修复	71.82	52.57	-26.80%	↓
水污染防治	61.57	54.30	-11.81%	↓
综合类	48.39	41.80	-13.62%	↓

表2.7 细分领域效益表现（单位环保营业收入）

（单位：百万元）

细分领域	2016年	2017年	同比增长率	
大气污染防治	108.52	136.90	26.15%	↑
固废处理与资源化	214.99	250.18	16.37%	↑
环境监测与检测	40.38	48.17	19.29%	↑
环境修复	103.53	54.50	-47.36%	↓
水污染防治	87.56	80.42	-8.15%	↓
综合类	74.16	71.76	-3.24%	↓

表2.8 细分领域效益表现（利润率）

细分领域	2016年	2017年	同比变化
大气污染防治	11.44%	9.37%	↓
固废处理与资源化	15.05%	2.91%	↓
环境监测与检测	15.01%	8.18%	↓
环境修复	11.16%	11.08%	↓
水污染防治	11.58%	10.39%	↓
综合类	13.18%	13.94%	↑

表2.9 细分领域效益表现（盈利能力）

细分领域	2016年	2017年	同比变化
大气污染防治	80.39	36.22	↓
固废处理与资源化	34.97	38.71	↑
环境监测与检测	33.00	79.33	↑
环境修复	40.61	28.36	↓
水污染防治	39.24	44.22	↑
综合类	32.37	83.68	↑


2017年，综合类领域效益利润率、盈利能力均居各领域首位，且为六领域中唯一利润率上升的领域；固废处理与资源化、环境监测与检测两领域表现良好，多项指标均高于2016年；大气污染防治领域在人均环保营业收入和单位环保营业收入方面成绩突出，同比增长率为各领域之最；环境修复领域2017年表现欠佳，各项指标较上年均有所下降（见表2.5-表2.9）。

（四）资金运作

表2.10 细分领域资金运作表现（营运能力）

细分领域	2016年	2017年	同比变化
大气污染防治	2.25	17.85	↑
固废处理与资源化	4.22	9.68	↑
环境监测与检测	3.02	20.40	↑
环境修复	31.68	15.97	↓
水污染防治	3.83	15.70	↑
综合类	3.45	24.37	↑

2017年，综合类、环境监测与检测两领域营运能力相对优异；大气污染防治、水污染防治、固废处理与资源化三领域的营运能力均较上年有较大幅度的提升；环境修复领域表现欠佳，为营运能力唯一下降的领域（见表2.10）。



（五）成本压力

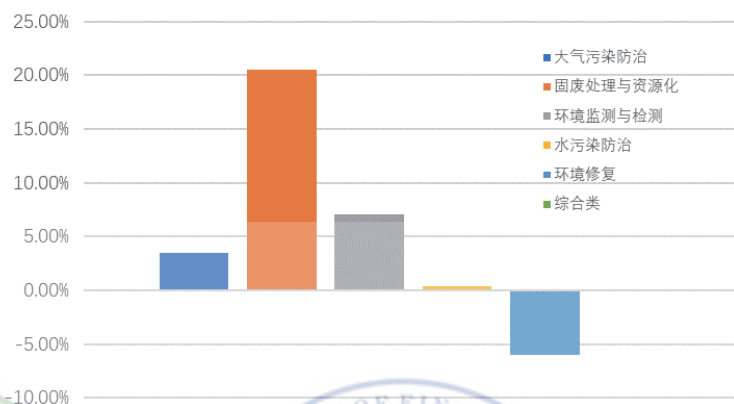


图2.7 新三板环保企业出厂价格指数同比增长率

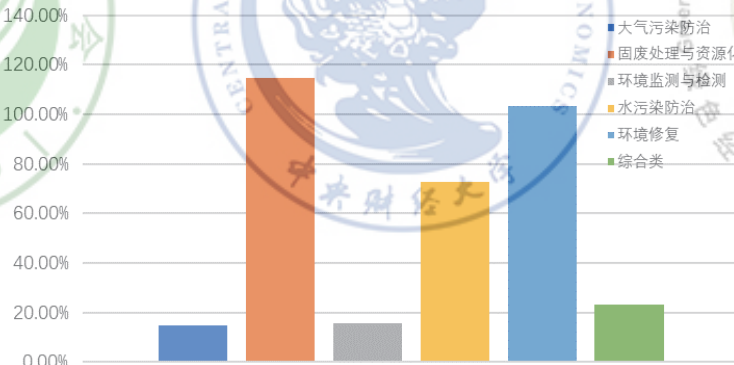


图2.8 新三板环保企业营业税金及附加同比增长率

2017年，从出厂价格指数同比增长率看，固废处理与资源化领域同比增幅在六领域中排名第一，表明该领域成本压力攀升最快；环境修复领域同比下降，表明该领域成本压力较2016年同期显著减轻（见图2.7）。

从营业税金及附加同比增长率看，各领域均同比增长，表明税务负担总体加重。其中，固废处理与资源化、环境修复两领域同比增长率超过100%，表明两领域税务负担加重趋势相对突出（见图2.8）。

（六）市场预期

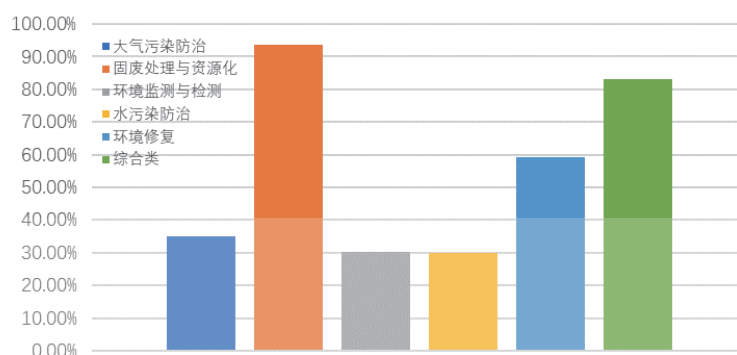


图2.9 新三板环保企业应收账款同比增长率

2017年，从细分领域的应收账款与先行指数（见图2.1-图2.6）变化趋势看，新三板环保企业中，环境修复领域应收账款同比增长59.11%，表现良好，且先行指数显示2018年上半年该领域景气表现有望向好，由此初步判断环境修复领域市场预期较好；其余领域的应收账款虽均同比正增长，但先行指数显示的景气表现并不明朗或下滑，暂时难以判断市场预期变化（见图2.9）。

三、环保产业区域分布特征

（一）环保产业区域分布情况

本报告依据国家统计局《中国统计年鉴2017》所涉及的东部、中部、西部和东北地区的划分标准，将2017年下半年新三板环保企业进行区域维度的划分。从新三板环保企业区域分布来看，70.8%集中在东部地区，特别是北京市、江苏省、广东省和浙江省四地，中部地区新三板环保企业数量占比不足20%，西部地区未及中部地区的1/2，东北地区仅6家。新三板环保企业空间分布总体态势与中国各省经济发展状况、城镇化水平、产业结构的分布状况较为一致。东部地区凭借其地域优势、整体较高的经济发展水平、较为合理的产业结构等，集聚了众多新三板环保企业；东北地区经济发展水平相对较低，对环保企业难以形成强大的吸引；中部、西部地区属于国家未来发展的重点关注区域，随着相关利好政策的逐步落实，中西部地区的新三板环保企业数量有望获得实质性增长（见表3.1）。




表3.1 环保产业区域分布统计

区域	行政区划	企业数量	区域	行政区划	企业数量
东部地区 (260家, 占70.8%)	北京市	38	西部地区 (31家, 占8.4%)	内蒙古自治区	1
	天津市	6		广西壮族自治区	1
	河北省	14		重庆市	7
	上海市	22		四川省	9
	江苏省	54		贵州省	1
	浙江省	36		云南省	4
	福建省	17		西藏自治区	1
	山东省	26		陕西省	4
	广东省	45		甘肃省	0
	海南省	2		青海省	0
中部地区 (70家, 占19.1%)	山西省	5	东北地区 (6家, 占1.6%)	宁夏回族自治区	1
	安徽省	12		新疆维吾尔自治区	2
	江西省	8		辽宁省	5
	河南省	11		吉林省	1
	湖北省	21		黑龙江省	0
	湖南省	13			

(二) 环保产业区域分布景气分析

本报告首次计算地区分布维度的环保产业景气指数，以2015年下半年为基期，因东北地区企业数量仅有6家，数量过少，暂不计算该区域景气。

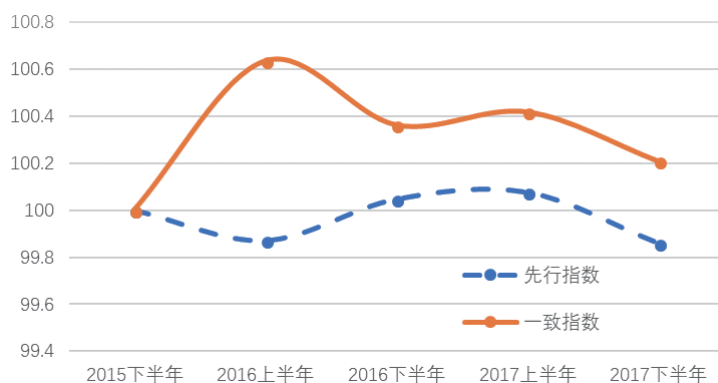


图3.1 东部地区新三板环保企业景气指数

一致指数显示，东部地区新三板环保企业2017年上半年景气表现较为平稳，下半年小幅下滑，但全年均高于100（见图3.1）。

先行指数显示，东部地区新三板环保企业2018年上半年景气或将继续下行（见图3.1）。

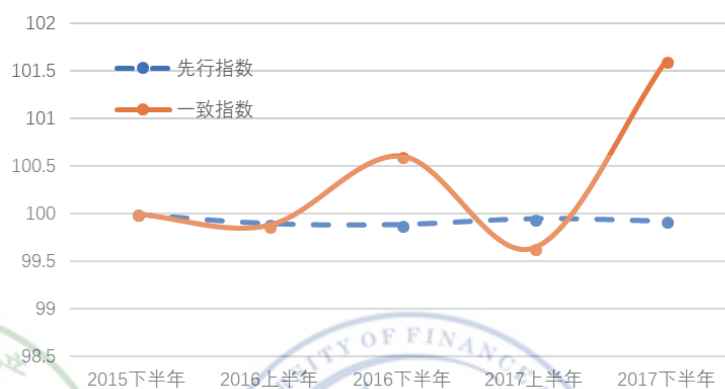


图3.2 中部地区新三板环保企业景气指数

一致指数显示，中部地区新三板环保企业自2017年上、下半年景气表现呈现先抑后扬的态势（见图3.2）。

先行指数显示，中部地区新三板环保企业2018年上半年景气表现或将小幅下滑（见图3.2）。

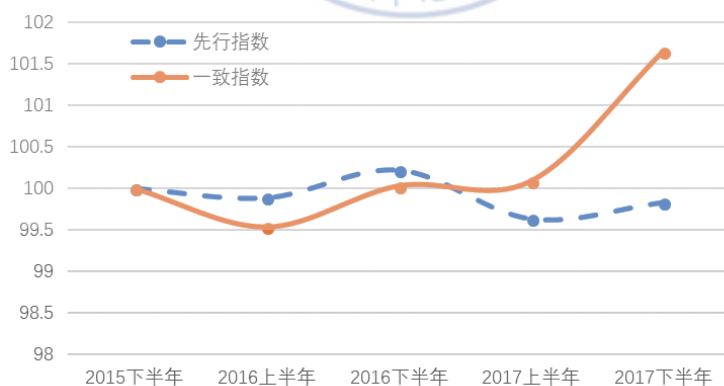


图3.3 西部地区新三板环保企业景气指数

一致指数显示，西部地区新三板环保企业2017年全年景气表现呈上升态势，且下半年增幅明显（见图3.3）。



先行指数显示，西部地区新三板环保企业2018年上半年景气表现有望继续上扬（见图3.3）。

四、企业发展简析

2017年下半年，新三板环保企业总体表现良好。

主营业务收入方面，新三板环保企业平均环比增长率为172.31%，可评估的328家企业中，270家较2017年上半年有不同程度增长，占可评估企业总数的82.3%，最高环比增长率逾7740%；58家企业主营业务收入较2017年上半年有所下跌，环比下滑幅度最大的接近99%。


利润表现方面，新三板环保企业平均环比增长率为248.81%，可评估的328家企业中，近2/3企业的利润总额高于2017年上半年，增幅最高的企业的环比增长率接近16000%，109家企业的利润总额环比增长率为负，环比下跌幅度最大的达38902%。



附录A 2017年下半年新三板环保企业环保主营业务收入情况

(单位：百万元)

序号	证券代码	证券简称	环保主营业务收入	序号	证券代码	证券简称	环保主营业务收入	序号	证券代码	证券简称	环保主营业务收入
1	837894.00	祥云飞龙	2200.79	35	837899.00	同华科技	122.29	69	430603.00	回水科技	81.50
2	834815.00	巨东股份	1718.46	36	836780.00	新之环保	122.12	70	835781.00	同济股份	80.32
3	832899.00	景津环保	1265.82	37	837298.00	洱海环保	120.01	71	838813.00	招金膜天	79.77
4	835815.00	航天凯天	981.02	38	836487.00	东硕环保	119.71	72	871079.00	禾信仪器	79.65
5	871890.00	欣创环保	470.95	39	836257.00	正佳环保	118.73	73	837146.00	天成环保	79.33
6	836054.00	深港环保	321.66	40	833968.00	资源环保	114.13	74	833572.00	励福环保	79.15
7	838975.00	鑫泰科技	310.85	41	836444.00	中宇环保	113.37	75	871660.00	瀚洋环保	77.72
8	834718.00	绿创声学	305.10	42	838409.00	安洁士	112.93	76	833365.00	民基生态	77.67
9	835710.00	仕净环保	279.21	43	836348.00	汇恒环保	112.62	77	835501.00	威达环保	77.45
10	830777.00	金达莱	269.74	44	833730.00	金旅环保	109.45	78	831512.00	环创科技	76.07
11	836661.00	特利尔	261.50	45	832774.00	森泰环保	106.48	79	835224.00	物华股份	74.60
12	430462.00	树业环保	254.57	46	837117.00	华新环保	105.15	80	838909.00	北京中科	72.96
13	835951.00	科净源	235.25	47	832507.00	晶宇环境	104.74	81	835621.00	丰源环保	72.79
14	834335.00	蓝岛环保	234.03	48	831540.00	京源环保	104.16	82	838418.00	绿城股份	72.64
15	833311.00	万容科技	226.06	49	832580.00	中绿环保	103.69	83	834279.00	科威环保	72.53
16	837164.00	新中天	187.38	50	833591.00	开创环保	103.46	84	839080.00	宜净环保	72.21
17	833769.00	中泰环保	185.13	51	832496.00	首创博桑	102.61	85	832665.00	德安环保	71.06
18	835568.00	新大禹	183.28	52	839247.00	芳源环保	101.72	86	832471.00	美邦科技	70.82
19	831562.00	山水环境	181.53	53	871370.00	金源新材	98.93	87	871856.00	琪玥环保	69.57
20	871298.00	华浩环保	165.69	54	836263.00	中航泰达	98.22	88	837770.00	紫科环保	68.67
21	832537.00	洁华控股	164.55	55	833944.00	现代环科	96.85	89	838632.00	协同环保	68.08
22	835217.00	汉唐环保	159.51	56	832802.00	保丽洁	96.64	90	838952.00	恒源科技	67.95
23	838816.00	建昌环保	154.25	57	837443.00	蓝天集团	96.37	91	833896.00	海诺尔	67.51
24	837044.00	德蓝股份	147.51	58	830842.00	长天思源	95.19	92	838173.00	佳明测控	67.37
25	833601.00	路德环境	146.51	59	833786.00	超纯环保	88.62	93	870692.00	神舟汽车	67.17
26	832218.00	德长环保	145.20	60	832963.00	海鹰环境	88.01	94	837719.00	德龙环境	66.06
27	831353.00	力源环保	130.98	61	835425.00	中科水生	87.87	95	872002.00	上海北分	65.37
28	834892.00	智诚安环	130.04	62	831686.00	正大环保	87.08	96	835476.00	金科资源	62.95
29	832619.00	天创环境	128.57	63	871052.00	盛日环保	85.17	97	832959.00	立昌环境	62.11
30	832938.00	国林环保	125.63	64	430412.00	晓沃环保	84.62	98	831511.00	水治理	62.08
31	831630.00	博安达	125.23	65	839878.00	第一环保	84.45	99	870881.00	宁泊环保	60.45
32	834952.00	中联环保	124.97	66	833795.00	十方环能	83.32	100	870942.00	科大环境	59.61
33	833310.00	仁新科技	122.86	67	835565.00	中科国通	83.15	101	832315.00	君和环保	59.31
34	835974.00	天人科技	122.78	68	430320.00	江扬环境	82.51	102	831588.00	山川秀美	58.11



序号	证券代码	证券简称	环保主营 业务收入	序号	证券代码	证券简称	环保主营 业务收入	序号	证券代码	证券简称	环保主营 业务收入
103	832987.00	牡丹联友	58.05	143	834494.00	维拓环境	41.77	183	832616.00	城光节能	28.55
104	838542.00	埃森环境	57.71	144	832771.00	佳境科技	41.37	184	831640.00	碧沃丰	28.38
105	832371.00	莱茵环保	55.95	145	870778.00	名城科技	41.35	185	837180.00	天元环保	28.25
106	836304.00	复洁环保	55.88	146	838678.00	龙善环保	40.53	186	831154.00	益方田园	27.53
107	835864.00	中晟环境	55.82	147	834231.00	合众环保	39.90	187	838550.00	沃杰森	26.89
108	835461.00	瑞霖环保	55.22	148	833162.00	港力环保	39.50	188	834016.00	易二零	26.77
109	833813.00	中超环保	55.16	149	430068.00	纬纶环保	39.21	189	430206.00	尚远环保	26.65
110	831744.00	万信达	54.49	150	838519.00	同力达	39.09	190	835450.00	隆源环境	26.42
111	832043.00	卫东环保	53.37	151	870786.00	安力斯	38.48	191	835993.00	泽衡环保	26.22
112	836926.00	神洁环保	52.59	152	833697.00	上海未来	37.88	192	871691.00	易景环境	26.20
113	837607.00	上海环境	52.18	153	836318.00	沃土生物	37.82	193	833887.00	庞泰环保	26.16
114	835688.00	平安环保	51.44	154	838740.00	邦源环保	37.09	194	837772.00	中创水务	25.99
115	830918.00	银发环保	51.20	155	835729.00	佰能蓝天	37.03	195	834053.00	上田环境	25.74
116	871639.00	爱尔福克	51.05	156	833430.00	八达科技	36.60	196	871803.00	太湖湖泊	25.63
117	833948.00	康泰环保	50.56	157	833347.00	三元环境	36.50	197	835603.00	嵩湖环保	25.50
118	871248.00	东元环境	49.75	158	871664.00	华旭环保	35.34	198	834399.00	贝源检测	25.10
119	835677.00	康达检测	49.60	159	430640.00	摩威环境	35.14	199	837436.00	环钻环保	24.43
120	871005.00	太环股份	48.96	160	836158.00	西施生态	34.95	200	838691.00	金益环保	23.91
121	871226.00	凯英科技	48.47	161	836956.00	金广恒	34.11	201	836396.00	小桥流水	23.74
122	830971.00	科特环保	48.46	162	838806.00	永峰环保	33.79	202	837269.00	赫得环境	23.32
123	837207.00	沃特佳	48.42	163	871136.00	利达环保	33.26	203	836057.00	华诺环保	23.26
124	834562.00	陆海环保	48.19	164	833214.00	汇乐环保	32.96	204	836811.00	永泰股份	23.00
125	834269.00	创源环境	47.46	165	838298.00	益江环保	32.49	205	871918.00	富可森	22.99
126	834773.00	中科润金	47.25	166	837414.00	恒誉环保	32.47	206	836738.00	博旺兴源	22.77
127	430724.00	芳笛环保	46.91	167	430405.00	星火环境	32.38	207	833412.00	帝瀚环保	22.73
128	838188.00	艾特克	45.84	168	831714.00	福航环保	31.83	208	838344.00	新创股份	22.70
129	835542.00	广翰环保	45.65	169	871092.00	千水环境	31.74	209	835080.00	蓝川环保	22.46
130	836847.00	黄河水	45.54	170	838043.00	中昊环保	31.57	210	839406.00	安居乐	22.16
131	871250.00	夏氏春秋	45.25	171	837103.00	京润环保	31.28	211	831221.00	聚阳环保	21.89
132	831386.00	风华环保	44.09	172	836775.00	高迪环保	31.22	212	430687.00	华瑞核安	21.75
133	836560.00	科腾环保	43.98	173	835193.00	东立科技	31.12	213	838453.00	建工环保	21.53
134	838160.00	蓝必盛	43.86	174	831291.00	恒博科技	31.10	214	837356.00	华顺环保	21.30
135	834227.00	国联环科	43.17	175	871542.00	怡杉环保	30.49	215	871045.00	伊诺环保	21.20
136	430365.00	赫宸能源	43.14	176	839925.00	碧盾环保	30.32	216	836654.00	丹海生态	21.04
137	837324.00	益生环保	42.95	177	833018.00	海清源	30.27	217	871936.00	金洁水务	20.96
138	430385.00	中一检测	42.90	178	834961.00	东和环保	30.12	218	838878.00	诺安环境	20.94
139	834519.00	华能环保	42.69	179	831208.00	洁昊环保	29.76	219	871032.00	恒宇环保	20.69
140	871316.00	瑞盛环境	42.28	180	871501.00	麦斯特	29.58	220	837853.00	新大股份	20.65
141	836352.00	绿水股份	42.14	181	833595.00	海尚环境	29.55	221	837879.00	博芳环保	19.95
142	834468.00	绿凯环保	41.85	182	430281.00	能为科技	29.29	222	831149.00	奥美环境	19.82

序号	证券代码	证券简称	环保主营业务 业务收入	序号	证券代码	证券简称	环保主营业务 业务收入	序号	证券代码	证券简称	环保主营业务 业务收入
223	871690.00	上源环保	19.74	263	831418.00	三合盛	10.41	303	430195.00	欧泰克	2.63
224	831100.00	玉宇环保	19.56	264	838242.00	格临股份	10.37	304	836195.00	吉星智能	2.40
225	838113.00	中节股份	19.35	265	835206.00	达人环保	9.93	305	838532.00	鑫能环境	2.12
226	838793.00	水生态	19.01	266	837717.00	华安奥特	9.63	306	834347.00	天畅环保	2.06
227	430424.00	联合创业	19.01	267	837910.00	汇清科技	9.32	307	838471.00	金孚抑尘	1.81
228	835510.00	杰尔科技	18.83	268	837286.00	百信正源	9.31	308	833147.00	华江环保	1.34
229	833439.00	领先环保	18.66	269	836674.00	净源科技	9.25	309	838235.00	伟思国瑞	1.12
230	836479.00	泰源环保	18.61	270	430264.00	中舟环保	9.05	310	835228.00	长望科技	0.97
231	831623.00	金汇膜	17.94	271	837547.00	佳明环保	9.00	311	838211.00	祥豪实业	0.86
232	832095.00	爱芯环保	17.67	272	871368.00	达沃环保	8.96	312	837307.00	环湾检测	0.82
233	836934.00	虹华环保	17.36	273	834076.00	海森环保	8.89	313	833539.00	大方生态	0.73
234	837075.00	环宇环保	17.35	274	870963.00	巴尚实业	8.82	314	836371.00	祥源科技	0.52
235	836137.00	日月环境	17.05	275	833473.00	博丹环境	8.76	315	833250.00	瑞科际	0.45
236	871727.00	浩达智能	16.85	276	871089.00	永立环保	8.58	316	836144.00	国网继保	0.23
237	836893.00	超滤环保	16.80	277	838654.00	融通环保	8.53	317	838898.00	中宝环保	0.09
238	871768.00	伊创科技	16.60	278	838287.00	百欧森	8.52	318	832049.00	广德环保	0.03
239	833923.00	华辰净化	15.97	279	833717.00	华彦邦	8.33	319	834941.00	希锐科技	0.00
240	836744.00	沛尔膜业	15.81	280	832541.00	镇江固废	8.30	320	871600.00	春天生态	0.00
241	870801.00	皖创环保	15.67	281	831968.00	德润环保	8.08	321	832141.00	燎原环保	0.00
242	870839.00	普研标准	15.58	282	833167.00	乐邦科技	7.97	322	832220.00	海德尔	0.00
243	832702.00	九通水务	15.27	283	837634.00	绿明利	7.33	323	838595.00	禹山水务	0.00
244	871386.00	诚源环保	15.10	284	837250.00	科力新材	7.05	324	838122.00	蒙水股份	0.00
245	833731.00	默锐环境	14.87	285	831058.00	天颖环境	7.01	325	835654.00	万源生态	0.00
246	832476.00	柯立沃特	14.20	286	835556.00	延庆环保	6.90	326	831999.00	仟亿达	0.00
247	871276.00	迪天环境	14.03	287	837716.00	博鹏环保	6.86	327	834720.00	闽瑞环保	0.00
248	833091.00	恒达股份	13.40	288	839083.00	惠利科技	6.56	328	836347.00	先步信息	0.00
249	832865.00	天膜科技	13.39	289	831295.00	川东环能	6.10	329	836923.00	三星净化	
250	871442.00	海兰天澄	13.34	290	832250.00	铜都流体	5.98	330	872200.00	欣隆环保	
251	831516.00	金科环保	12.84	291	835811.00	唯达技术	5.79	331	872396.00	先创股份	
252	871237.00	玉鑫环保	12.69	292	837712.00	钜岳环保	5.65	332	872130.00	天澄环保	
253	831847.00	中兵环保	12.44	293	870380.00	德谦环保	5.23	333	871915.00	科盛环保	
254	831704.00	九如环境	12.33	294	833646.00	百汇环保	4.70	334	834141.00	蓝德环保	
255	430283.00	景弘环境	12.05	295	831393.00	中碧环保	3.99	335	831785.00	恒远利度	
256	835702.00	国力通	11.80	296	833421.00	金利洁	3.56	336	872222.00	中稀天马	
257	836532.00	华奕生态	11.58	297	838178.00	都成环保	3.06	337	872207.00	溢联环保	
258	430409.00	天泉鑫膜	11.53	298	836016.00	清水生态	2.95	338	872292.00	群达环保	
259	835039.00	海牛环境	11.34	299	871480.00	隆运环保	2.95	339	872474.00	辰龙股份	
260	836314.00	三联环保	10.94	300	836768.00	中迅德	2.76	340	872430.00	华清环境	
261	838245.00	中闽环保	10.91	301	835596.00	创达环科	2.74	341	871928.00	恒力检测	
262	839075.00	新能环境	10.80	302	835665.00	金禾水	2.73	342	832231.00	恒盛环保	




序号	证券代码	证券简称	环保主营业务收入	序号	证券代码	证券简称	环保主营业务收入	序号	证券代码	证券简称	环保主营业务收入
343	872321.0C	子宏生态		352	872381.0C	富利环保		361	838926.0C	鹏凯环境	停牌
344	872140.0C	兆丰环保		353	872145.0C	东日环保		362	831068.0C	凌志环保	停牌
345	872311.0C	威德环境		354	872303.0C	自由能		363	832235.0C	中冠环境	停牌
346	872209.0C	双元环保		355	872363.0C	鸿基科技		364	833951.0C	浩蓝环保	停牌
347	872515.0C	启创环境		356	833772.0C	天蓝环保	停牌	365	834145.0C	蓝深环保	停牌
348	872171.0C	绿泉环保		357	832750.0C	合璟环保	停牌	366	834450.0C	兴农环保	停牌
349	872365.0C	科迪智能		358	870939.0C	格林环保	停牌	367	871116.0C	晓清环保	停牌
350	872205.0C	环诺环保		359	833064.0C	绿色空间	停牌				
351	872294.0C	汉邦生物		360	832916.0C	ST京健康	停牌				



附录B 2017年下半年新三板环保企业细分领域环保主营业务收入情况

(单位：百万元)

细分领域	序号	证券代码	证券简称	环保主营业务收入	序号	证券代码	证券简称	环保主营业务收入	序号	证券代码	证券简称	环保主营业务收入
水污染防治	1	832899.00	景津环保	1265.82	34	832665.00	德安环保	71.06	67	833430.00	八达科技	36.60
	2	836054.00	深港环保	321.66	35	832471.00	美邦科技	70.82	68	838806.00	永峰环保	33.79
	3	830777.00	金达莱	269.74	36	838632.00	协同环保	68.08	69	838298.00	益江环保	32.49
	4	835951.00	科净源	235.25	37	837719.00	德龙环境	66.06	70	871092.00	千水环境	31.74
	5	835568.00	新大禹	183.28	38	832959.00	立昌环境	62.11	71	837103.00	京润环保	31.28
	6	838816.00	建昌环保	154.25	39	831511.00	水治理	62.08	72	831291.00	恒博科技	31.10
	7	837044.00	德蓝股份	147.51	40	832315.00	君和环保	59.31	73	839925.00	碧盾环保	30.32
	8	831353.00	力源环保	130.98	41	832371.00	莱茵环保	55.95	74	833018.00	海清源	30.27
	9	832619.00	天创环境	128.57	42	835864.00	中晟环境	55.82	75	871501.00	麦斯特	29.58
	10	832938.00	国林环保	125.63	43	835461.00	瑞霖环保	55.22	76	833595.00	海尚环境	29.55
	11	835974.00	天人科技	122.78	44	833813.00	中超环保	55.16	77	831640.00	碧沃丰	28.38
	12	837899.00	同华科技	122.29	45	871639.00	爱尔福克	51.05	78	837180.00	天元环保	28.25
	13	836487.00	东硕环保	119.71	46	871248.00	东元环境	49.75	79	831154.00	益方田园	27.53
	14	836257.00	正佳环保	118.73	47	871005.00	太环股份	48.96	80	838550.00	沃杰森	26.89
	15	833968.00	资源环保	114.13	48	871226.00	凯英科技	48.47	81	430206.00	尚远环保	26.65
	16	838409.00	安洁士	112.93	49	837207.00	沃特佳	48.42	82	835993.00	泽衡环保	26.22
	17	836348.00	汇恒环保	112.62	50	834773.00	中科润金	47.25	83	833887.00	庞泰环保	26.16
	18	833730.00	金旅环保	109.45	51	430724.00	芳笛环保	46.91	84	837772.00	中创水务	25.99
	19	832774.00	森泰环保	106.48	52	838188.00	艾特克	45.84	85	835603.00	嵩湖环保	25.50
	20	832507.00	晶宇环境	104.74	53	836847.00	黄河水	45.54	86	838691.00	金益环保	23.91
	21	831540.00	京源环保	104.16	54	836560.00	科腾环保	43.98	87	836057.00	华诺环保	23.26
	22	833591.00	开创环保	103.46	55	838160.00	蓝必盛	43.86	88	836811.00	永泰股份	23.00
	23	833786.00	超纯环保	88.62	56	837324.00	益生环保	42.95	89	835080.00	蓝川环保	22.46
	24	832963.00	海鹰环境	88.01	57	871316.00	瑞盛环境	42.28	90	838453.00	建工环保	21.53
	25	835425.00	中科水生	87.87	58	834468.00	绿凯环保	41.85	91	871045.00	伊诺环保	21.20
	26	839878.00	第一环保	84.45	59	832771.00	佳境科技	41.37	92	871936.00	金洁水务	20.96
	27	430320.00	江扬环境	82.51	60	834231.00	合众环保	39.90	93	837853.00	新大股份	20.65
	28	430603.00	回水科技	81.50	61	833162.00	港力环保	39.50	94	837879.00	博芳环保	19.95
	29	835781.00	同济股份	80.32	62	430068.00	纬纶环保	39.21	95	831149.00	奥美环境	19.82
	30	838813.00	招金膜天	79.77	63	838519.00	同力达	39.09	96	871690.00	上源环保	19.74
	31	835621.00	丰源环保	72.79	64	870786.00	安力斯	38.48	97	838793.00	水生态	19.01
	32	834279.00	科威环保	72.53	65	833697.00	上海未来	37.88	98	430424.00	联合创业	19.01
	33	839080.00	宜净环保	72.21	66	838740.00	邦源环保	37.09	99	835510.00	杰尔科技	18.83



细分领域	序号	证券代码	证券简称	环保主营业务收入	序号	证券代码	证券简称	环保主营业务收入	序号	证券代码	证券简称	环保主营业务收入
水污染防治	100	833439.00	领先环保	18.66	125	837547.00	佳明环保	9.00	150	832141.00	燎原环保	0.00
	101	836479.00	泰源环保	18.61	126	871368.00	达沃环保	8.96	151	832220.00	海德尔	0.00
	102	831623.00	金汇膜	17.94	127	834076.00	海森环保	8.89	152	838595.00	禹山水务	0.00
	103	836934.00	虹华环保	17.36	128	833473.00	博丹环境	8.76	153	838122.00	蒙水股份	0.00
	104	836137.00	日月环境	17.05	129	871089.00	永立环保	8.58	154	832231.00	恒盛环保	
	105	871727.00	浩达智能	16.85	130	833717.00	华彦邦	8.33	155	872321.00	子宏生态	
	106	836893.00	超滤环保	16.80	131	833167.00	乐邦科技	7.97	156	872140.00	兆丰环保	
	107	833923.00	华辰净化	15.97	132	837250.00	科力新材	7.05	157	872311.00	威德环境	
	108	836744.00	沛尔膜业	15.81	133	835556.00	延庆环保	6.90	158	872209.00	双元环保	
	109	870801.00	皖创环保	15.67	134	831295.00	川东环能	6.10	159	872515.00	启创环境	
	110	832702.00	九通水务	15.27	135	832250.00	铜都流体	5.98	160	872171.00	绿泉环保	
	111	871386.00	诚源环保	15.10	136	835811.00	唯达技术	5.79	161	872365.00	科迪智能	
	112	833731.00	默锐环境	14.87	137	837712.00	钰岳环保	5.65	162	872205.00	环诺环保	
	113	832476.00	柯立沃特	14.20	138	870380.00	德谦环保	5.23	163	872294.00	汉邦生物	
	114	871237.00	玉鑫环保	12.69	139	833646.00	百汇环保	4.70	164	872381.00	富利环保	
	115	831704.00	九如环境	12.33	140	831393.00	中碧环保	3.99	165	872145.00	东日环保	
	116	836532.00	华奕生态	11.58	141	833421.00	金利洁	3.56	166	838926.00	鹏凯环境	停牌
	117	430409.00	天泉鑫膜	11.53	142	838178.00	都成环保	3.06	167	831068.00	凌志环保	停牌
	118	835039.00	海牛环境	11.34	143	836016.00	清水生态	2.95	168	832235.00	中冠环境	停牌
	119	838245.00	中闽环保	10.91	144	835596.00	创达环科	2.74	169	833951.00	浩蓝环保	停牌
大气污染防治	120	839075.00	新能环境	10.80	145	835665.00	金禾水	2.73	170	834145.00	蓝深环保	停牌
	121	835206.00	达人环保	9.93	146	430195.00	欧泰克	2.63	171	834450.00	兴农环保	停牌
	122	837286.00	百信正源	9.31	147	834347.00	天畅环保	2.06	172	871116.00	晓清环保	停牌
	123	836674.00	净源科技	9.25	148	838211.00	祥豪实业	0.86				
	124	430264.00	中舟环保	9.05	149	833539.00	大方生态	0.73				
	1	835815.00	航天凯天	981.02	15	430412.00	晓沃环保	84.62	29	834494.00	维拓环境	41.77
	2	871890.00	欣创环保	470.95	16	835501.00	威达环保	77.45	30	835729.00	佰能蓝天	37.03
	3	835710.00	仕净环保	279.21	17	838909.00	北京中科	72.96	31	836956.00	金广恒	34.11
	4	836661.00	特利尔	261.50	18	871856.00	琪玥环保	69.57	32	871136.00	利达环保	33.26
	5	833769.00	中泰环保	185.13	19	837770.00	紫科环保	68.67	33	833214.00	汇乐环保	32.96
	6	871298.00	华浩环保	165.69	20	870692.00	神舟汽车	67.17	34	838043.00	中昊环保	31.57
	7	832537.00	洁华控股	164.55	21	870881.00	宁泊环保	60.45	35	831208.00	洁昊环保	29.76
	8	835217.00	汉唐环保	159.51	22	831588.00	山川秀美	58.11	36	430281.00	能为科技	29.29
	9	834952.00	中联环保	124.97	23	832043.00	卫东环保	53.37	37	871918.00	富可森	22.99
	10	832496.00	首创博桑	102.61	24	835688.00	平安环保	51.44	38	839406.00	安居乐	22.16
	11	836263.00	中航泰达	98.22	25	835542.00	广翰环保	45.65	39	831100.00	玉宇环保	19.56
	12	832802.00	保丽洁	96.64	26	831386.00	风华环保	44.09	40	832095.00	爱芯环保	17.67
	13	837443.00	蓝天集团	96.37	27	430365.00	赫宸能源	43.14	41	837075.00	环宇环保	17.35
	14	831686.00	正大环保	87.08	28	834519.00	华能环保	42.69	42	832865.00	天膜科技	13.39

细分领域	序号	证券代码	证券简称	环保主营业务收入	序号	证券代码	证券简称	环保主营业务收入	序号	证券代码	证券简称	环保主营业务收入
大气污染防治	43	831847.0C	中兵环保	12.44	49	838471.0C	金孚抑尘	1.81	55	872130.0C	天澄环保	
	44	430283.0C	景弘环境	12.05	50	833147.0C	华江环保	1.34	56	871915.0C	科盛环保	
	45	835702.0C	国力通	11.80	51	834941.0C	希锐科技	0.00	57	833772.0C	天蓝环保	停牌
	46	838654.0C	融通环保	8.53	52	836923.0C	三星净化		58	832750.0C	合璟环保	停牌
	47	838287.0C	百欧森	8.52	53	872200.0C	欣隆环保		59	870939.0C	格林环保	停牌
	48	837716.0C	博鹏环保	6.86	54	872396.0C	先创股份					
固废处理与资源化	1	837894.0C	祥云飞龙	2200.79	24	835224.0C	物华股份	74.60	47	837269.0C	赫得环境	23.32
	2	834815.0C	巨东股份	1718.46	25	838952.0C	恒源科技	67.95	48	836738.0C	博旺兴源	22.77
	3	838975.0C	鑫泰科技	310.85	26	833896.0C	海诺尔	67.51	49	833412.0C	帝瀚环保	22.73
	4	430462.0C	树业环保	254.57	27	835476.0C	金科资源	62.95	50	837356.0C	华顺环保	21.30
	5	834335.0C	蓝岛环保	234.03	28	836304.0C	复洁环保	55.88	51	871032.0C	恒宇环保	20.69
	6	833311.0C	万容科技	226.06	29	837607.0C	上海环境	52.18	52	831516.0C	金科环保	12.84
	7	837164.0C	新中天	187.38	30	830918.0C	银发环保	51.20	53	836314.0C	三联环保	10.94
	8	833601.0C	路德环境	146.51	31	833948.0C	康泰环保	50.56	54	832541.0C	镇江固废	8.30
	9	832218.0C	德长环保	145.20	32	834562.0C	陆海环保	48.19	55	831968.0C	德润环保	8.08
	10	833310.0C	仁新科技	122.86	33	834227.0C	国联环科	43.17	56	839083.0C	惠利科技	6.56
	11	836780.0C	新之环保	122.12	34	836352.0C	绿水股份	42.14	57	871480.0C	隆运环保	2.95
	12	837298.0C	洱海环保	120.01	35	870778.0C	名城科技	41.35	58	833250.0C	瑞科际	0.45
	13	836444.0C	中宇环保	113.37	36	838678.0C	龙善环保	40.53	59	838898.0C	中宝环保	0.09
	14	837117.0C	华新环保	105.15	37	836318.0C	沃土生物	37.82	60	832049.0C	广德环保	0.03
	15	839247.0C	芳源环保	101.72	38	871664.0C	华旭环保	35.34	61	834141.0C	蓝德环保	
	16	871370.0C	金源新材	98.93	39	837414.0C	恒誉环保	32.47	62	831785.0C	恒远利度	
	17	833944.0C	现代环科	96.85	40	430405.0C	星火环境	32.38	63	872222.0C	中稀天马	
	18	871052.0C	盛日环保	85.17	41	831714.0C	福航环保	31.83	64	872207.0C	溢联环保	
	19	833795.0C	十方环能	83.32	42	836775.0C	高迪环保	31.22	65	872292.0C	群达环保	
	20	835565.0C	中科国通	83.15	43	835193.0C	东立科技	31.12	66	872474.0C	辰龙股份	
	21	833572.0C	励福环保	79.15	44	834961.0C	东和环保	30.12	67	833064.0C	绿色空间	停牌
	22	871660.0C	瀚洋环保	77.72	45	835450.0C	隆源环境	26.42				
	23	831512.0C	环创科技	76.07	46	837436.0C	环钻环保	24.43				
环境监测与检测	1	832580.0C	中绿环保	103.69	10	834269.0C	创源环境	47.46	19	430687.0C	华瑞核安	21.75
	2	830842.0C	长天思源	95.19	11	871250.0C	夏氏春秋	45.25	20	838878.0C	诺安环境	20.94
	3	871079.0C	禾信仪器	79.65	12	430385.0C	中一检测	42.90	21	871768.0C	伊创科技	16.60
	4	838173.0C	佳明测控	67.37	13	430640.0C	摩威环境	35.14	22	870839.0C	普研标准	15.58
	5	872002.0C	上海北分	65.37	14	871542.0C	怡杉环保	30.49	23	871276.0C	迪天环境	14.03
	6	832987.0C	牡丹联友	58.05	15	834399.0C	贝源检测	25.10	24	833091.0C	恒达股份	13.40
	7	838542.0C	埃森环境	57.71	16	836396.0C	小桥流水	23.74	25	871442.0C	海兰天澄	13.34
	8	835677.0C	康达检测	49.60	17	838344.0C	新创股份	22.70	26	838242.0C	格临股份	10.37
	9	830971.0C	科特环保	48.46	18	831221.0C	聚阳环保	21.89	27	837717.0C	华安奥特	9.63



细分领域	序号	证券代码	证券简称	环保主营业务收入	序号	证券代码	证券简称	环保主营业务收入	序号	证券代码	证券简称	环保主营业务收入
环境监测与检测	28	870963.00	巴尚实业	8.82	31	835228.00	长望科技	0.97	34	872430.00	华清环境	
	29	836768.00	中迅德	2.76	32	837307.00	环湾检测	0.82	35	871928.00	恒力检测	
	30	836195.00	吉星智能	2.40	33	836144.00	国网继保	0.23	36	832916.00	ST京健康	停牌
环境修复	1	833365.00	民基生态	77.67	4	836158.00	西施生态	34.95	7	871803.00	太湖湖泊	25.63
	2	838418.00	绿城股份	72.64	5	871691.00	易景环境	26.20	8	836654.00	丹海生态	21.04
	3	831744.00	万信达	54.49	6	834053.00	上田环境	25.74	9	871600.00	春天生态	0.00
综合类	1	834718.00	绿创声学	305.10	9	832616.00	城光节能	28.55	17	838235.00	伟思国瑞	1.12
	2	831562.00	山水环境	181.53	10	834016.00	易二零	26.77	18	836371.00	祥源科技	0.52
	3	834892.00	智诚安环	130.04	11	838113.00	中节股份	19.35	19	835654.00	万源生态	0.00
	4	831630.00	博安达	125.23	12	831418.00	三合盛	10.41	20	831999.00	仟亿达	0.00
	5	837146.00	天成环保	79.33	13	837910.00	汇清科技	9.32	21	834720.00	闽瑞环保	0.00
	6	870942.00	科大环境	59.61	14	837634.00	绿明利	7.33	22	836347.00	先步信息	0.00
	7	836926.00	神洁环保	52.59	15	831058.00	天颖环境	7.01	23	872303.00	自由能	
	8	833347.00	三元环境	36.50	16	838532.00	鑫能环境	2.12	24	872363.00	鸿基科技	

附录C 2017年新三板环保企业环保主营业务收入情况

(单位：百万元)

序号	证券代码	证券简称	环保主营业务收入	序号	证券代码	证券简称	环保主营业务收入	序号	证券代码	证券简称	环保主营业务收入
1	834815.OC	巨东股份	3336.75	37	872222.OC	中稀天马	197.44	73	872365.OC	科迪智能	129.94
2	837894.OC	祥云飞龙	2888.37	38	836780.OC	新之环保	197.44	74	871660.OC	瀚洋环保	129.80
3	601200.SH	上海环境	2566.03	39	832619.OC	天创环境	197.04	75	835476.OC	金科资源	127.60
4	832899.OC	景津环保	2204.12	40	834892.OC	智诚安环	196.18	76	837770.OC	紫科环保	126.28
5	835815.OC	航天凯天	1235.87	41	834952.OC	中联环保	185.15	77	871052.OC	盛日环保	126.09
6	871890.OC	欣创环保	764.61	42	837117.OC	华新环保	178.82	78	835621.OC	丰源环保	126.06
7	838975.OC	鑫泰科技	514.34	43	833572.OC	励福环保	177.00	79	832471.OC	美邦科技	123.74
8	430462.OC	树业环保	484.35	44	831630.OC	博安达	175.94	80	835501.OC	威达环保	121.50
9	830777.OC	金达莱	481.44	45	832496.OC	首创博桑	172.26	81	831512.OC	环创科技	121.46
10	834718.OC	绿创声学	473.08	46	831540.OC	京源环保	166.04	82	430603.OC	回水科技	119.84
11	834335.OC	蓝岛环保	460.09	47	832802.OC	保丽洁	165.14	83	838813.OC	招金膜天	118.86
12	836054.OC	深港环保	459.65	48	833591.OC	开创环保	164.47	84	834279.OC	科威环保	118.41
13	872130.OC	天澄环保	449.55	49	836263.OC	中航泰达	163.54	85	838632.OC	协同环保	116.81
14	833311.OC	万容科技	398.47	50	837899.OC	同华科技	163.07	86	870692.OC	神舟汽车	115.59
15	835710.OC	仕净环保	392.68	51	838952.OC	恒源科技	162.96	87	839878.OC	第一环保	115.13
16	872474.OC	辰龙股份	371.33	52	833730.OC	金旅环保	162.10	88	830918.OC	银发环保	114.99
17	836661.OC	特利尔	343.34	53	832580.OC	中绿环保	161.36	89	835565.OC	中科国通	114.20
18	837164.OC	新中天	321.46	54	871370.OC	金源新材	159.03	90	430412.OC	晓沃环保	111.66
19	832537.OC	洁华控股	311.45	55	839247.OC	芳源环保	156.95	91	835224.OC	物华股份	110.71
20	835568.OC	新大禹	288.50	56	833786.OC	超纯环保	155.38	92	838188.OC	艾特克	110.51
21	835951.OC	科净源	280.99	57	836487.OC	东硕环保	154.45	93	872311.OC	威德环境	107.27
22	832218.OC	德长环保	280.73	58	832507.OC	晶宇环境	154.28	94	835461.OC	瑞霖环保	107.03
23	835217.OC	汉唐环保	269.09	59	833795.OC	十方环能	151.32	95	832665.OC	德安环保	105.66
24	833769.OC	中泰环保	260.11	60	837443.OC	蓝天集团	148.25	96	835781.OC	同济股份	105.62
25	833310.OC	仁新科技	249.44	61	838409.OC	安洁士	142.02	97	872363.OC	鸿基科技	105.45
26	833601.OC	路德环境	245.30	62	835974.OC	天人科技	141.39	98	832043.OC	卫东环保	102.58
27	836444.OC	中宇环保	237.24	63	833968.OC	资源环保	139.79	99	833365.OC	民基生态	102.26
28	831562.OC	山水环境	235.68	64	833896.OC	海诺尔	137.70	100	838173.OC	佳明测控	101.72
29	838816.OC	建昌环保	230.20	65	833944.OC	现代环科	137.01	101	837719.OC	德龙环境	101.54
30	837298.OC	洱海环保	220.09	66	830842.OC	长天思源	135.96	102	835425.OC	中科水生	99.66
31	831353.OC	力源环保	212.98	67	832774.OC	森泰环保	135.82	103	871079.OC	禾信仪器	99.58
32	832938.OC	国林环保	209.55	68	839080.OC	宜净环保	135.10	104	838909.OC	北京中科	99.38
33	871298.OC	华浩环保	202.71	69	831686.OC	正大环保	132.30	105	838542.OC	埃森环境	99.37
34	836257.OC	正佳环保	200.29	70	872396.OC	先创股份	131.63	106	832959.OC	立昌环境	97.28
35	837044.OC	德蓝股份	199.51	71	832963.OC	海鹰环境	131.50	107	870942.OC	科大环境	97.19
36	836348.OC	汇恒环保	197.49	72	872002.OC	上海北分	130.55	108	871226.OC	凯英科技	96.58



序号	证券代码	证券简称	环保主营 业务收入	序号	证券代码	证券简称	环保主营 业务收入	序号	证券代码	证券简称	环保主营 业务收入
109	831588.00	山川秀美	95.38	149	838678.00	龙善环保	68.96	189	872145.00	东日环保	49.13
110	832371.00	莱茵环保	94.71	150	430068.00	纬纶环保	68.83	190	834231.00	合众环保	48.92
111	834562.00	陆海环保	94.66	151	430385.00	中一检测	68.54	191	834016.00	易二零	48.39
112	836304.00	复洁环保	94.34	152	430281.00	能为科技	67.95	192	835510.00	杰尔科技	48.16
113	831511.00	水治理	93.51	153	836847.00	黄河水	67.31	193	838160.00	蓝必盛	47.74
114	870881.00	宁泊环保	92.20	154	834519.00	华能环保	67.29	194	836318.00	沃土生物	47.73
115	871915.00	科盛环保	91.63	155	833430.00	八达科技	65.32	195	833595.00	海尚环境	47.05
116	831744.00	万信达	90.43	156	833347.00	三元环境	64.70	196	833018.00	海清源	45.50
117	835688.00	平安环保	90.41	157	834053.00	上田环境	64.27	197	834399.00	贝源检测	45.38
118	837146.00	天成环保	90.34	158	871248.00	东元环境	64.04	198	430640.00	摩威环境	45.08
119	871005.00	太环股份	90.23	159	831714.00	福航环保	63.57	199	838740.00	邦源环保	45.06
120	430320.00	江扬环境	89.73	160	837324.00	益生环保	63.07	200	831291.00	恒博科技	44.86
121	871316.00	瑞盛环境	89.71	161	838697.00	上海未来	63.07	201	872515.00	启创环境	43.59
122	835542.00	广翰环保	87.27	162	837207.00	沃特佳	61.28	202	872171.00	绿泉环保	43.08
123	830971.00	科特环保	85.82	163	833214.00	汇乐环保	60.07	203	430206.00	尚远环保	41.40
124	836926.00	神洁环保	85.68	164	430365.00	赫宸能源	58.32	204	837879.00	博芳环保	40.95
125	834227.00	国联环科	82.84	165	838519.00	同力达	57.60	205	837180.00	天元环保	40.68
126	871639.00	爱尔福克	81.86	166	833162.00	港力环保	57.42	206	836479.00	泰源环保	40.45
127	872200.00	欣隆环保	81.83	167	837772.00	中创水务	57.37	207	838806.00	永峰环保	40.39
128	835864.00	中晟环境	81.63	168	836158.00	西施生态	57.01	208	871092.00	千水环境	40.34
129	834494.00	维拓环境	81.56	169	430724.00	芳笛环保	56.01	209	836057.00	华诺环保	40.23
130	832315.00	君和环保	80.11	170	831640.00	碧沃丰	55.68	210	836811.00	永泰股份	40.15
131	838418.00	绿城股份	77.47	171	832771.00	佳境科技	55.35	211	833439.00	领先环保	39.81
132	834961.00	东和环保	77.47	172	871501.00	麦斯特	55.21	212	831154.00	益方田园	39.57
133	833948.00	康泰环保	76.75	173	834468.00	绿凯环保	55.16	213	871690.00	上源环保	39.41
134	832987.00	牡丹联友	76.29	174	430405.00	星火环境	55.00	214	832865.00	天膜科技	38.63
135	838043.00	中昊环保	76.10	175	871136.00	利达环保	54.86	215	838453.00	建工环保	37.99
136	831386.00	风华环保	75.70	176	836956.00	金广恒	53.00	216	871386.00	诚源环保	37.86
137	836560.00	科腾环保	74.57	177	837356.00	华顺环保	52.87	217	872321.00	子宏生态	37.68
138	835677.00	康达检测	74.11	178	835993.00	泽衡环保	52.37	218	837103.00	京润环保	37.67
139	835193.00	东立科技	73.36	179	837414.00	恒誉环保	52.36	219	838878.00	诺安环境	37.41
140	836352.00	绿水股份	72.46	180	836775.00	高迪环保	52.17	220	833887.00	庞泰环保	37.31
141	835729.00	佰能蓝天	72.43	181	836738.00	博旺兴源	51.98	221	831100.00	玉宇环保	37.30
142	870778.00	名城科技	72.01	182	871664.00	华旭环保	51.59	222	871936.00	金洁水务	36.47
143	871250.00	夏氏春秋	71.95	183	835450.00	隆源环境	50.85	223	871691.00	易景环境	36.14
144	833813.00	中超环保	71.56	184	871542.00	怡杉环保	50.54	224	836654.00	丹海生态	35.91
145	870786.00	安力斯	70.80	185	838298.00	益江环保	50.38	225	832616.00	城光节能	35.74
146	831208.00	洁昊环保	70.79	186	839925.00	碧盾环保	49.73	226	838113.00	中节股份	35.73
147	871856.00	琪玥环保	69.57	187	834773.00	中科润金	49.52	227	837853.00	新大股份	35.20
148	834269.00	创源环境	69.46	188	835603.00	嵩湖环保	49.34	228	838793.00	水生态	34.33

序号	证券代码	证券简称	环保主营 业务收入	序号	证券代码	证券简称	环保主营 业务收入	序号	证券代码	证券简称	环保主营 业务收入
229	872430.OC	华清环境	33.99	269	836314.OC	三联环保	21.90	309	835596.OC	创达环科	10.40
230	836396.OC	小桥流水	33.80	270	871442.OC	海兰天澄	21.50	310	837712.OC	钜岳环保	10.24
231	831149.OC	奥美环境	33.68	271	837547.OC	佳明环保	21.45	311	832250.OC	铜都流体	9.89
232	838550.OC	沃杰森	33.30	272	833473.OC	博丹环境	21.39	312	838178.OC	都成环保	9.83
233	839406.OC	安居乐	32.55	273	831516.OC	金科环保	21.26	313	834076.OC	海森环保	9.42
234	838691.OC	金益环保	32.05	274	838287.OC	百欧森	21.20	314	872209.OC	双元环保	8.83
235	838344.OC	新创股份	31.64	275	831418.OC	三合盛	21.11	315	831393.OC	中碧环保	7.69
236	871237.OC	玉鑫环保	31.52	276	835206.OC	达人环保	20.56	316	835665.OC	金禾水	6.97
237	837436.OC	环钻环保	30.76	277	832541.OC	镇江固废	20.54	317	833646.OC	百汇环保	6.71
238	870801.OC	皖创环保	30.73	278	837634.OC	绿明利	20.28	318	871480.OC	隆运环保	6.42
239	871045.OC	伊诺环保	30.12	279	430409.OC	天泉鑫膜	18.67	319	872207.OC	溢联环保	6.15
240	871918.OC	富可森	29.99	280	831968.OC	德润环保	18.60	320	836768.OC	中迅德	5.29
241	430283.OC	景弘环保	29.54	281	838654.OC	融通环保	18.47	321	838898.OC	中宝环保	5.24
242	833923.OC	华辰净化	29.38	282	833717.OC	华彦邦	18.43	322	836016.OC	清水生态	4.64
243	836137.OC	日月环境	28.61	283	839075.OC	新能环境	18.35	323	430195.OC	欧泰克	4.59
244	831221.OC	聚阳环保	28.59	284	835702.OC	国力通	18.21	324	834347.OC	天畅环保	4.48
245	837075.OC	环宇环保	28.53	285	430264.OC	中舟环保	18.01	325	833421.OC	金利洁	4.27
246	836893.OC	超滤环保	28.14	286	832702.OC	九通水务	17.76	326	838532.OC	鑫能环境	4.27
247	837717.OC	华安奥特	27.99	287	837286.OC	百信正源	17.66	327	836195.OC	吉星智能	3.87
248	871032.OC	恒宇环保	27.29	288	837716.OC	博鹏环保	17.57	328	833147.OC	华江环保	3.14
249	871803.OC	太湖湖泊	26.95	289	870380.OC	德谦环保	17.22	329	871928.OC	恒力检测	3.11
250	835080.OC	蓝川环保	26.76	290	838242.OC	格临股份	17.13	330	835228.OC	长望科技	2.32
251	837269.OC	赫得环境	25.51	291	833091.OC	恒达股份	16.85	331	838235.OC	伟思国瑞	2.19
252	833412.OC	帝瀚环保	25.15	292	871368.OC	达沃环保	16.49	332	838471.OC	金孚抑尘	1.86
253	835556.OC	延庆环保	24.44	293	831704.OC	九如环境	16.27	333	838211.OC	祥豪实业	1.62
254	872381.OC	富利环保	24.22	294	836532.OC	华奕生态	16.09	334	837307.OC	环湾检测	1.32
255	833731.OC	默锐环境	23.89	295	837910.OC	汇清科技	15.84	335	833539.OC	大方生态	1.31
256	871768.OC	伊创科技	23.88	296	831847.OC	中兵环保	15.80	336	833250.OC	瑞科际	1.05
257	835039.OC	海牛环境	23.88	297	832476.OC	柯立沃特	14.74	337	836371.OC	祥源科技	0.76
258	831623.OC	金汇膜	23.65	298	870963.OC	巴尚实业	14.58	338	836144.OC	国网继保	0.36
259	430424.OC	联合创业	23.58	299	837250.OC	科力新材	14.16	339	832049.OC	广德环保	0.04
260	872205.OC	环诺环保	23.39	300	872292.OC	群达环保	13.77	340	836347.OC	先步信息	0.00
261	871727.OC	浩达智能	23.00	301	831058.OC	天颖环境	13.68	341	834720.OC	闽瑞环保	0.00
262	839083.OC	惠利科技	22.70	302	833167.OC	乐邦科技	12.86	342	834941.OC	希锐科技	0.00
263	832095.OC	爱芯环保	22.49	303	872140.OC	兆丰环保	12.50	343	871600.OC	春天生态	0.00
264	870839.OC	普研标准	22.38	304	831295.OC	川东环能	12.31	344	832141.OC	燎原环保	0.00
265	836744.OC	沛尔膜业	22.26	305	835811.OC	唯达技术	11.86	345	832220.OC	海德尔	0.00
266	871276.OC	迪天环境	22.04	306	838245.OC	中闽环保	11.15	346	838595.OC	禺山水务	0.00
267	836934.OC	虹华环保	22.03	307	871089.OC	永立环保	11.07	347	838122.OC	蒙水股份	0.00
268	430687.OC	华瑞核安	22.02	308	836674.OC	净源科技	11.02	348	872294.OC	汉邦生物	0.00



序号	证券代码	证券简称	环保主营业务 业务收入	序号	证券代码	证券简称	环保主营业务 业务收入	序号	证券代码	证券简称	环保主营业务 业务收入
349	872303.00	自由能	0.00	356	833772.00	天蓝环保	停牌	363	832235.00	中冠环境	停牌
350	831999.00	仟亿达	0.00	357	832750.00	合璟环保	停牌	364	833951.00	浩蓝环保	停牌
351	835654.00	万源生态	0.00	358	870939.00	格林环保	停牌	365	834145.00	蓝深环保	停牌
352	834141.00	蓝德环保		359	833064.00	绿色空间	停牌	366	834450.00	兴农环保	停牌
353	832231.00	恒盛环保		360	832916.00	ST京健康	停牌	367	871116.00	晓清环保	停牌
354	831785.00	恒远利废		361	838926.00	鹏凯环境	停牌				
355	836923.00	三星净化		362	831068.00	凌志环保	停牌				

注：

- 1、附录中“环保主营业务收入”为新三板环保企业“主营业务总收入”乘以“环保业务占比（%）”计算而得。
- 2、相比《环保产业景气报告：新三板环保企业（2017年上半年）》，本报告中的新三板环保企业剔除了28家退市企业，增加了26家新上市企业，其中天蓝环保、合璟环保、格林环保、绿色空间、ST京健康、鹏凯环境、凌志环保、中冠环境、浩蓝环保、蓝深环保、兴农环保、晓清环保12家企业因停牌无法确定环保业务比例，暂不列入本次计算名单。
- 3、附录中三星净化等27家企业从其年报所披露信息无法判断企业环保主营业务收入额，故环保主营业务收入栏为空。

附录D 指标含义

	指标名称	指标含义
景气指数相关指标	主营业务收入	企业从事本行业生产经营活动所取得的营业收入。
	存货	企业在日常生活中持有以备出售的产成品或商品、处在生产过程中的在产品、在生产过程或提供劳务过程中耗用的材料或物料等，包括各类材料、在产品、半成品、产成品或库存商品以及包装物、低值易耗品、委托加工物资等。
	利润总额	企业或组织在生产经营过程中各种收入扣除各种耗费后的盈余数额，反映企业在报告期内实现的盈亏总额。
	出厂价格指数	营业总成本/营业总收入，反映企业单位收入所耗费的成本
	购置固定资产	企业为生产产品、提供劳务、出租或经营管理而持有的、使用时间超过12个月的，价值达到一定标准的非货币性资产，包括房屋、建筑物、机器、机械、运输工具以及其他与生产经营活动有关的设备、器具、工具等。
	营业税金及其附加	企业经营主要业务应负担的营业税、消费税、城市维护建设税、资源税和教育费附加等。
	应收账款	企业在正常的经营过程中因销售商品、产品、提供劳务等业务，应向购买单位收取的款项，包括应由购买单位或接受劳务单位负担的税金、代购买方垫付的各种运杂费等。
	员工总数	企业（单位）中各种用工形式的人员总数，包括固定工、临时工，以及代训工和实习生。
产业规模相关指标	环保主营业务收入	环保主营业务收入=主营业务收入*环保业务比例。
	资产总额	企业拥有或控制的全部资产，包括流动资产、长期投资、固定资产、无形及递延资产、其他长期资产。
效益表现相关指标	人均环保营业收入	人均环保营业收入=环保主营业务收入/员工总数。
	单位平均环保营业收入	单位平均环保营业收入=环保主营业务收入/环保公司数量。
	利润率	利润率=利润总额/营业收入。
	盈利能力	盈利能力指企业获取利润的能力，选用净资产收益率和销售利润率作为企业盈利能力衡量指标。
资金运作相关指标	营运能力	指企业的经营运行能力，即企业运用各项资产以赚取利润的能力。报告选取存货周转率与总资产周转率作为企业营运能力的衡量指标。
	资金流入额	股价处于上升状态时产生的成交额，该成交额越大表示股票越被看好。
	资金流出额	股价处于下跌状态时产生的成交额，该成交额越大表示股票不被看好。
	流动性	选用换手率衡量流动性，换手率指在一定时间内市场中股票转手买卖的频率，是反映流动性强弱的指标之一。换手率越高，说明交易参与者越多，相关股票受关注度越高。



机构介绍

中国环境保护产业协会成立于1984年，是由在中国境内登记注册的从事环境保护产业的科研、设计、生产、流通和服务单位以及相关专家自愿结成、在民政部登记注册的全国性、非营利性社会组织，具有社会团体法人资格，接受生态环境部等部委的业务指导。协会秉承为企业、行业、政府服务的宗旨，长期致力于环保产业的行业管理和技术进步。主要业务涉及：受政府部门委托，承担或参与环保产业相关规划、政策、标准规范的研究制订；开展环保产业调查研究和行业统计，发布行业信息；开展环保新技术鉴定评价、示范推广、行业信息及技术、市场咨询服务，开展国内外交流研讨，举办大型国际环保展览及会议；承担全国勘察设计注册工程师环保专业委员会工作，承办注册环保工程师资格考试命题，开展专业技术人员职业培训；开展环境产品和服务认证；制定行约行规，开展行业自律，促进会员（企业）诚信经营，维护行业利益和会员（企业）合法权益；开展环保企业信用等级评价等工作。

中国环境保护产业协会官方网站：<http://www.caepi.org.cn>



中央财经大学绿色经济与区域转型研究中心是中央财经大学经济学院成立的跨学科、跨院系的综合学术平台。中心集结了来自中央财经大学经济学院、财经研究院、统计与数学学院等多位青年学者，聚焦于我国区域绿色发展、低碳转型与碳市场管理等领域的重要理论与实务问题展开合作研究。中心将致力于发展成为中国绿色经济发展与区域转型领域的理论研究基地、学科建设基地、政策咨询基地、学术交流基地和人才输送基地。

绿色经济与区域转型研究中心网站：

<http://econ.cufe.edu.cn/xsky/yjjg/gertri.htm>



声明

本报告有关“环保产业景气指数（EICI）”的知识版权属于中国环境保护产业协会和中央财经大学绿色经济与区域转型研究中心共有。未经中国环境保护产业协会和中央财经大学绿色经济与区域转型研究中心同意，不得以任何未经授权的形式（包括但不限于复制、发布或传输等）使用本报告中出现的内容和信息。对于因未经授权擅自使用本报告中的内容和信息，或据此采取任何行动，导致的任何错误、偏颇、疏漏、延误，以及造成的任何特殊的、附带的损失，中国环境保护产业协会和中央财经大学绿色经济与区域转型研究中心概不负责。



环保产业景气指数（EICI）研究人员

中国环境保护产业协会：

黄滨辉 李宝娟 柴蔚舒 王 妍 刘来红 王鸯鸯 赵子骁 戴桃周 李 屹

中央财经大学绿色经济与区域转型研究中心：

刘轶芳 刘 倩 郭冬梅 许寅硕 王会娟 李娜娜 郝泽源



中国环境保护产业
协会公众号



绿色经济与区域转型
研究中心公众号